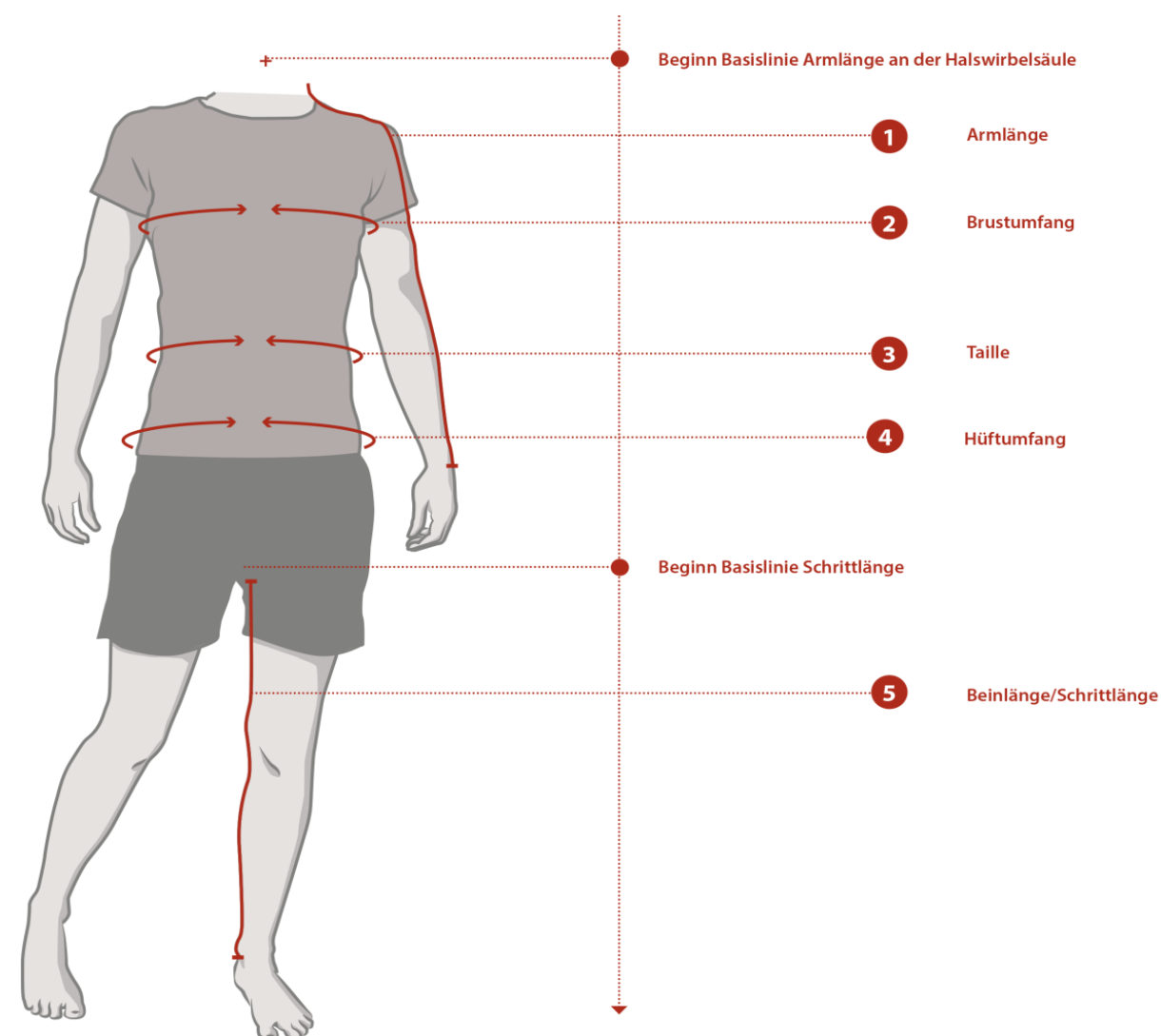


Herren Bekleidung

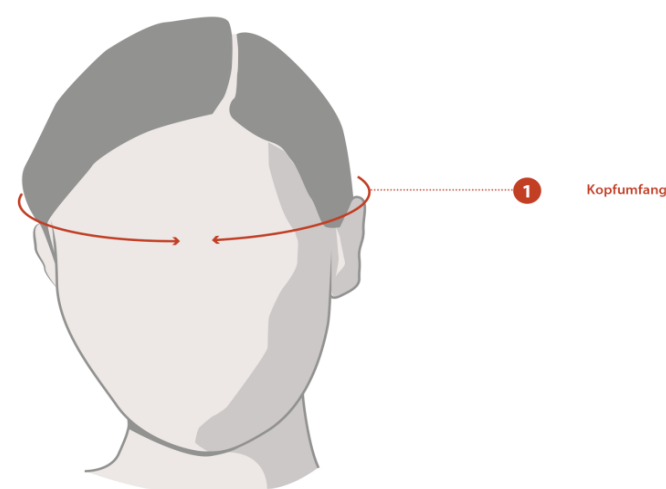
Größen	44/XXS	46/XS	48/S	50/M	52/L	54/XL	56/XXL	58/XXXL	60/XXXXL
	cm	cm	cm	cm	cm	cm	cm	cm	cm
Körpergröße	173-178	174-179	175-180	176-181	177-182	178-183	179-184	180-185	181-186
Innenbeinlänge	77-80	78-81	79-82	80+83	81-84	82-85	83-86	84-87	85-88
Kurze Größen	44/XXS short	46/XS short	48/S short	50/M short	52/L short	54/XL short	56/XXL short	58/XXXL short	60/XXXXL short
Körpergröße	167-172	168-173	169-174	170-175	171-176	172-177	173-178	174-179	175-180
Innenbeinlänge	73-76	74-77	75-78	76-79	77-80	78-81	79-82	80-83	81-84
Lange Größen	44/XXS long	46/XS long	48/S long	50/M long	52/L long	54/XL long	56/XXL long	58/XXXL long	60/XXXXL long
Körpergröße	179-184	180-185	181-186	182-187	183-188	184-189	185-190	186-191	187-192
Innenbeinlänge	81-84	82-85	83-86	84-87	85-88	86-89	87-90	88-91	89-92
Brustumfang	88-91	92-95	96-99	100-103	104-107	108-111	112-115	116-121	122-127
Tailenumfang	74-77	78-82	83-87	88-92	93-97	98-101	102-106	107-110	111-115
Hüftumfang	93-95	96-98	99-101	102-104	105-107	108-111	112-115	116-119	120-123



- 1 Armlänge:** Biegen Sie den Ellbogen leicht, messen Sie von Halswirbelsäule über den äußersten Punkt der Schulter hinunter über den Ellbogen bis hin zum Handgelenk.
- 2 Brustumfang:** Messen Sie den größtmöglichen Brustumfang, indem Sie das Massband direkt unter den Armen über der stärksten Stelle der Brust waagrecht messen.
- 3 Taille:** Messen Sie an der schmalsten Stelle den Umfang Ihrer Taille.
- 4 Hüftumfang:** Messen Sie den Hüftumfang an der breitesten Stelle des Gesäßes, und führen das Band horizontal um den Körper herum.
- 5 Beinlänge/ Schrittlänge:** Messen Sie auf der Innenseite des Beins vom Schritt bis zum Fußgelenk. Oder nehmen Sie eine Hose die Ihnen passt und messen Sie daran die Schrittlänge.

Herren Kopfbedeckung

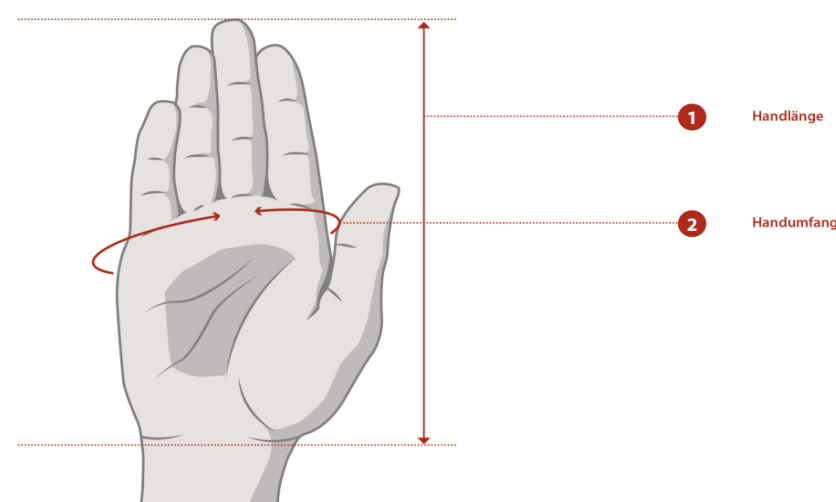
Größe	S	M	L
	cm	cm	cm
Kopfumfang	53-55	56-58	59-61



1 Kopfumfang: Messen Sie den Kopfumfang über den Augenbrauen und den Ohren.

Herren Handschuhe

Größe	XS	S	M	L	XL
	6	7	8	9	10
	cm	cm	cm	cm	cm
Handumfang	17	19	22	24	27

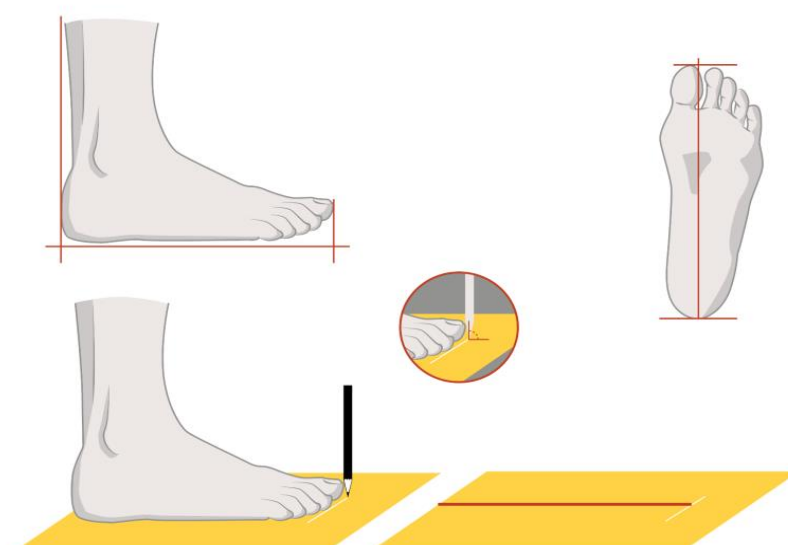


1 Handlänge: Die Handlänge messen Sie von der Spitze des Mittelfingers bis zum Handansatz/Handgelenk.

2 Handumfang: Den Handumfang messen Sie an der flachen Hand oberhalb des Daumenansatzes. Den Daumen nicht mitmessen.

Herren Schuhe

EUR	40	40.5	41	42	42.5	43	44	44.5	45	45.5	46	47	47.5	48
UK	6.5	7	7.5	8	8.5	9	9.5	10	10.5	11	11.5	12	12.5	13
US	7.5	8	8.5	9	9.5	10	10.5	11	11.5	12	12.5	13	13.5	14
cm	25.6	26	26.4	26.8	27.2	27.6	28	28.4	28.8	29.3	29.7	30.2	30.6	31



Schritt 1 - Messen der Länge

Um die Fußlänge zu messen, legen Sie ein Blatt Papier auf den Boden gegen die Wand.

Stellen Sie sich barfuß auf das Papier, so dass die Ferse die Wand berührt. Markieren Sie die Spitze der längsten Zehe auf dem Papier und messen Sie anschließend die Länge von der Wand zu dieser Markierung.

Tipp: Für ein noch genaueres Ergebnis tragen Sie bei der Messung die Socken oder Strümpfe, die Sie mit Ihren neuen Schuhen tragen wollen.

Schritt 2 - Messen der Breite

Nehmen Sie ein Maßband und messen Sie den breitesten Teil jedes Fußes (Ballen).

Das Maßband sollte hinter der kleinen Zehe und über das Gelenk der großen Zehe verlaufen.

Schritt 3 - Größe wählen

Bitte beachten Sie, dass ein Fuß in der Regel länger oder breiter ist als der andere.

Messen Sie daher beide Füße, und verwenden Sie das jeweils größere Messergebnis, um die passende Schuhgröße

Damen Bekleidung

Größen	34/XXS	36/XS	38/S	40/M	42/L	44/XL	46/XXL	48/XXXL
	cm	cm	cm	cm	cm	cm	cm	cm
Körpergröße	165-171	165-171	165-171	165-171	165-171	165-171	165-171	165-171
Innenbeinlänge	77-81	77-81	77-81	77-81	77-81	77-81	77-81	77-81
Kurze Größen	34/XXS short	36/XS short	38/S short	40/M short	42/L short	44/XL short	46/XXL short	48/XXXL short
Körpergröße	158-164	158-164	158-164	158-164	158-164	158-164	158-164	158-164
Innenbeinlänge	72-76	72-76	72-76	72-76	72-76	72-76	72-76	72-76
Lange Größen	34/XXS long	36/XS long	38/S long	40/M long	42/L long	44/XL long	46/XXL long	48/XXXL long
Körpergröße	172-178	172-178	172-178	172-178	172-178	172-178	172-178	172-178
Innenbeinlänge	82-86	82-86	82-86	82-86	82-86	82-86	82-86	82-86
Brustumfang	80-83	84-87	88-91	92-95	96-99	100-103	104-109	110-115
Tailenumfang	66-68	69-71	72-75	76-79	80-84	85-89	90-96	97-102
Hüftumfang	89-92	93-96	97-99	100-102	103-105	106-108	109-113	114-118



1 Armlänge:

Biegen Sie den Ellbogen leicht, messen Sie von Halswirbelsäule über den äußersten Punkt der Schulter hinunter über den Ellbogen bis hin zum Handgelenk.

2 Brustumfang:

Messen Sie den größtmöglichen Brustumfang, indem Sie das Massband direkt unter den Armen über der stärksten Stelle der Brust waagrecht messen.

3 Taille:

Messen Sie an der schmalsten Stelle den Umfang Ihrer Taille

4 Hüftumfang:

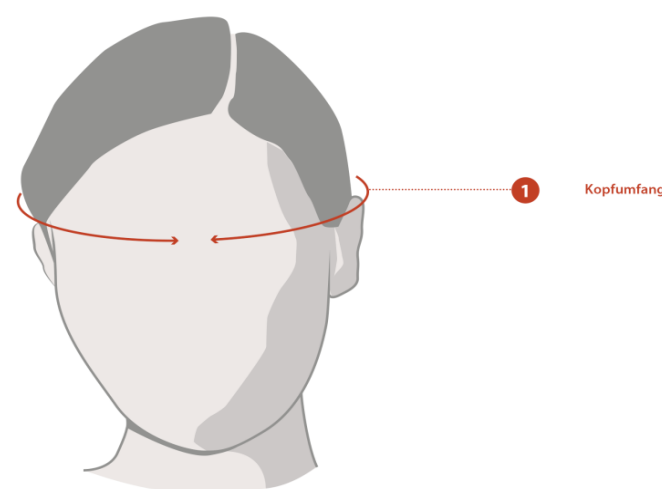
Messen Sie den Hüftumfang an der breitesten Stelle des Gesäßes, und führen das Band horizontal um den Körper herum.

5 Beinlänge/ Schrittlänge:

Messen Sie auf der Innenseite des Beins vom Schritt bis zum Fußgelenk. Oder nehmen Sie eine Hose die Ihnen passt und messen Sie daran die Schrittlänge.

Damen Kopfbedeckung

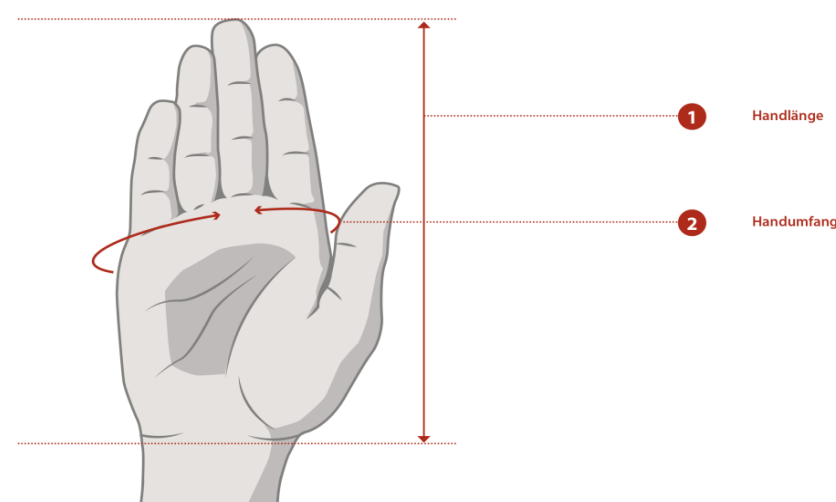
Größe	S	M	L
	cm	cm	cm
Kopfumfang	53-55	56-58	59-61



1 Kopfumfang: Messen Sie den Kopfumfang über den Augenbrauen und den Ohren.

Damen Handschuhe

Größe	XS	S	M	L	XL
	6	7	8	9	10
	cm	cm	cm	cm	cm
Handumfang	17	19	22	24	27

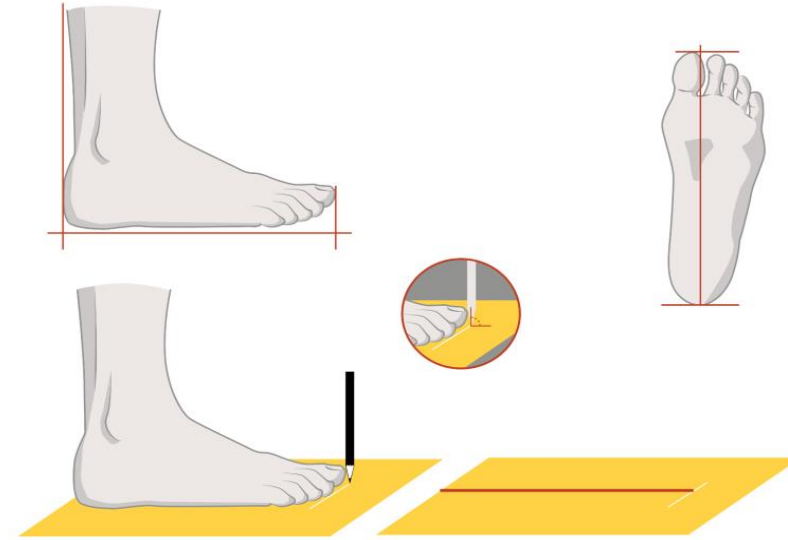


1 Handlänge: Die Handlänge messen Sie von der Spitze des Mittelfingers bis zum Handansatz/Handgelenk.

2 Handumfang: Den Handumfang messen Sie an der flachen Hand oberhalb des Daumenansatzes. Den Daumen nicht mitmessen.

Damen Schuhe

EUR	36	36.5	37	37.5	38	39	39.5	40	40.5	41	42	42.5
UK	3	3.5	4	4.5	5	5.5	6	6.5	7	7.5	8	8.5
US	5	5.5	6	6.5	7	7.5	8	8.5	9	9.5	10	10.5
cm	22.4	22.9	23.3	23.8	24.2	24.7	25.1	25.6	26	26.4	26.8	27.2



Schritt 1 - Messen der Länge

Um die Fußlänge zu messen, legen Sie ein Blatt Papier auf den Boden gegen die Wand.

Stellen Sie sich barfuß auf das Papier, so dass die Ferse die Wand berührt. Markieren Sie die Spitze der längsten Zehe auf dem Papier und messen Sie anschließend die Länge von der Wand zu dieser Markierung.

Tipp: Für ein noch genaueres Ergebnis tragen Sie bei der Messung die Socken oder Strümpfe, die Sie mit Ihren neuen Schuhen tragen wollen.

Schritt 2 - Messen der Breite

Nehmen Sie ein Maßband und messen Sie den breitesten Teil jedes Fußes (Ballen).

Das Maßband sollte hinter der kleinen Zehe und über das Gelenk der großen Zehe verlaufen.

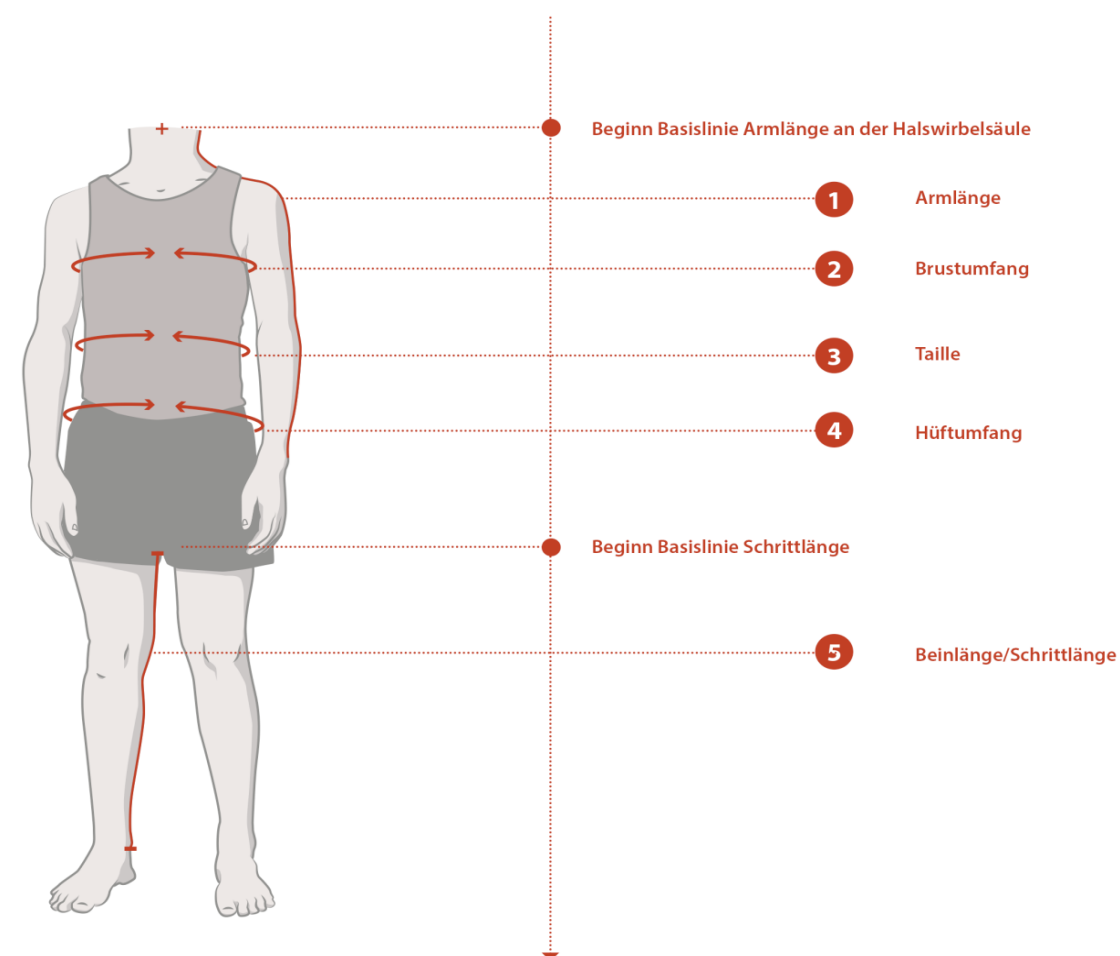
Schritt 3 - Größe wählen

Bitte beachten Sie, dass ein Fuß in der Regel länger oder breiter ist als der andere.

Messen Sie daher beide Füße, und verwenden Sie das jeweils größere Messergebnis, um die passende Schuhgröße

Kinder Bekleidung

Größe	92	98	104	110/116	122/128	134/140	146/152	158/164	170/176
	cm	cm	cm	cm	cm	cm	cm	cm	cm
Körpergröße	87-92	93-98	99-104	105-116	117-128	129-140	141-152	153-164	165-176
Innenbeinlänge	34-36	37-40	41-44	45-51	52-58	59-65	66-72	73-78	79-84
Brustumfang	54	55	56-57	58-61	62-66	67-72	73-78	79-85	86-92
Tailenumfang	51	52	53	54-55	56-58	59-62	63-68	69-74	75-80
Hüftumfang	54-55	56-57	58-59	60-64	65-69	70-76	77-84	85-92	93-100



1 Armlänge:

Biegen Sie den Ellbogen leicht, messen Sie von Halswirbelsäule über den äußersten Punkt der Schulter hinunter über den Ellbogen bis hin zum Handgelenk.

2 Brustumfang:

Messen Sie den größtmöglichen Brustumfang, indem Sie das Massband direkt unter den Armen über der stärksten Stelle der Brust waagrecht messen.

3 Taille:

Messen Sie an der schmalsten Stelle den Umfang Ihrer Taille.

4 Hüftumfang:

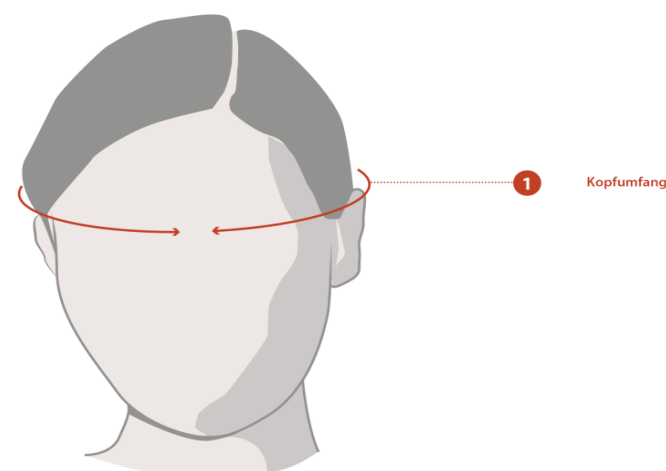
Messen Sie den Hüftumfang an der breitesten Stelle des Gesäßes, und führen das Band horizontal um den Körper herum.

5 Beinlänge/ Schrittlänge:

Messen Sie auf der Innenseite des Beins vom Schritt bis zum Fußgelenk. Oder nehmen Sie eine Hose die Ihnen passt und messen Sie daran die Schrittlänge.

Kinder Kopfbedeckung

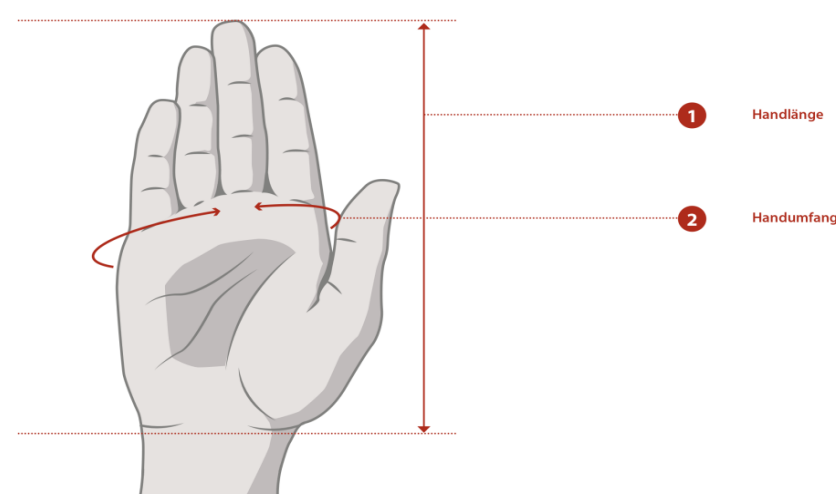
Größe	S	M	L
	cm	cm	cm
Kopfumfang	46-48	49-52	53-56



1 Kopfumfang: Messen Sie den Kopfumfang über den Augenbrauen und den Ohren.

Kinder Handschuhe

Größe	XS	S	M	L	XL
	2	3	4	5	6
	cm	cm	cm	cm	cm
Handumfang	13	14	15	16	17



1 Handlänge: Die Handlänge messen Sie von der Spitze des Mittelfingers bis zum Handansatz/Handgelenk.

2 Handumfang: Den Handumfang messen Sie an der flachen Hand oberhalb des Daumenansatzes. Den Daumen nicht mitmessen.