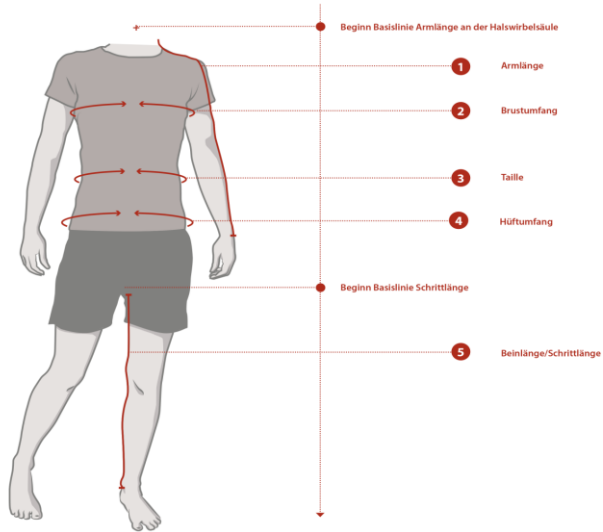


Herren Bekleidung

Größe	XS / 28"	S / 30"	M / 32"	L / 34"	XL / 36"	XXL / 38"
	cm	cm	cm	cm	cm	cm
Brustumfang	89	94	99	104	110	116
Taillenumfang	78	83	88	93	99	105
Gesäßumfang	92	97	102	107	113	119



- 1 Armlänge:** Biegen Sie den Ellbogen leicht, messen Sie von Halswirbelsäule über den äußersten Punkt der Schulter hinunter über den Ellbogen bis hin zum Handgelenk.
- 2 Brustumfang:** Messen Sie den größtmöglichen Brustumfang, indem Sie das Massband direkt unter den Armen über der stärksten Stelle der Brust waagrecht messen.
- 3 Taille:** Messen Sie an der schmalsten Stelle Ihrer Taille.
- 4 Hüftumfang:** Messen Sie den Hüftumfang an der breitesten Stelle des Gesäßes, und führen das Band horizontal um den Körper herum.
- 5 Beinlänge/ Schrittlänge:** Messen Sie auf der Innenseite des Beins vom Schritt bis zum Fußgelenk. Oder nehmen Sie eine Hose die Ihnen passt und messen Sie daran die Schrittlänge.

Damen Bekleidung

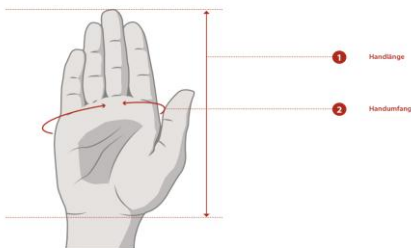
Größe	XS	S	M	L	XL
	cm	cm	cm	cm	cm
Brustumfang	82	86	90	94	98
Taillenumfang	66	70	74	78	82
Gesäßumfang	92	96	100	104	108



- 1 Armlänge:** Biegen Sie den Ellbogen leicht, messen Sie von Halswirbelsäule über den äußersten Punkt der Schulter hinunter über den Ellbogen bis hin zum Handgelenk.
- 2 Brustumfang:** Messen Sie den größtmöglichen Brustumfang, indem Sie das Massband direkt unter den Armen über der stärksten Stelle der Brust waagrecht messen.
- 3 Taille:** Messen Sie an der schmalsten Stelle Ihrer Taille.
- 4 Hüftumfang:** Messen Sie den Hüftumfang an der breitesten Stelle des Gesäßes, und führen das Band horizontal um den Körper herum.
- 5 Beinlänge/Schrittlänge:** Messen Sie auf der Innenseite des Beins vom Schritt bis zum Fußgelenk. Oder nehmen Sie eine Hose die Ihnen passt und messen Sie daran die Schrittlänge.

Damen Handschuhe

Größe	S		M		L	
	Zoll	cm	Zoll	cm	Zoll	cm
Handlänge	5.5-6	14-15	6-7	16-19	9,7-7,9	17-20
Handumfang	6.3-6.7	16-17	6.3-7.5	16-19	6.7-8.3	17-21



- 1 Handlänge:** Die Handlänge messen Sie von der Spitze des Mittelfingers bis zum Handansatz/Handgelenk.
- 2 Handumfang:** Den Handumfang messen Sie an der flachen Hand oberhalb des Daumenansatzes. Den Daumen nicht mitmessen.

Unisex Kleidung

Hip Shorts	XS-S		M		L-XL	
	Zoll	cm	Zoll	cm	Zoll	cm
Taillenumfang	28-30	31-33	34-36			

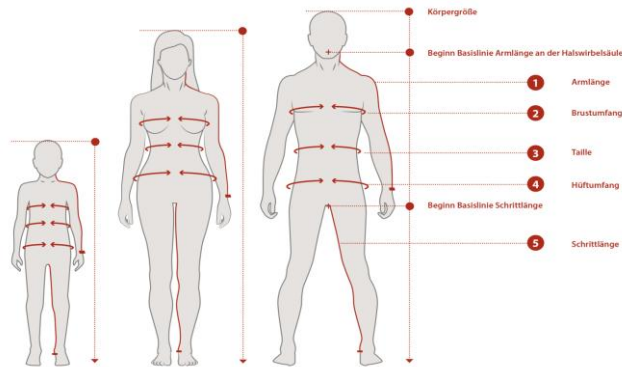
Back Protectors	XS-S		M		L-XL	
	Zoll	cm	Zoll	cm	Zoll	cm
Körpergröße	59-65	150-165	65-71	165-180	71-	180

Pocito Back-Protection	S		L	
	Zoll	cm	Zoll	cm
Körpergröße	39-49	100-125	49-59	125-150

Joint VPD Knee	S		M		L	
	Zoll	cm	Zoll	cm	Zoll	cm
Wadenumfang	1.8-13.4	30-34	13.4-15	34-38	15.16.5	38-42
Umfang 10 cm überhalb der Kniescheibe	14.6-16.1	37-41	16.1-17.7	41-45	17.7-19.3	45-49

Joint VPD Elbow	S		M		L	
	Zoll	cm	Zoll	cm	Zoll	cm
Umfang Unterarm	7.9-9.8	20-25	9.8-11.8	25-30	11.8-13.8	30-35
Umfang Biceps	8.7-10.6	22-27	10.6-12.6	27-32	12.6-14.6	32-37

Joint VPD Shins	S		M		L	
	Zoll	cm	Zoll	cm	Zoll	cm
Länge Knöchel - Kniescheibe	6.7	17	8.3	21	10.2	26



1 Armlänge:

Biegen Sie den Ellbogen leicht, messen Sie von Halswirbelsäule über den äußersten Punkt der Schulter hinunter über den Ellbogen bis hin zum Handgelenk.

2 Brustumfang:

Messen Sie den größtmöglichen Brustumfang, indem Sie das Massband direkt unter den Armen über der stärksten Stelle der Brust waagrecht messen.

3 Taille:

Messen Sie an der schmalsten Stelle Ihrer Taille.

4 Hüftumfang:

Messen Sie den Hüftumfang an der breitesten Stelle des Gesäßes, und führen das Band horizontal um den Körper herum.

5 Beinlänge/ Schrittlänge:

Messen Sie auf der Innenseite des Beins vom Schritt bis zum Fußgelenk. Oder nehmen Sie eine Hose die Ihnen passt und messen Sie daran die Schrittlänge.

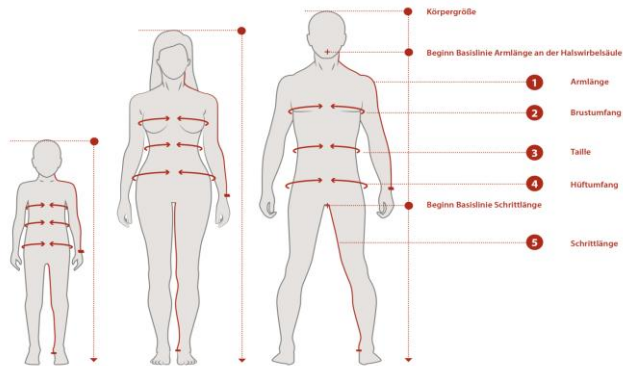
Full Arm Jacket	S	M	L
	cm	cm	cm
Körpergröße	150-165	165-180	180

Full Arm Jacket JR	S	M	L
	cm	cm	cm
Körpergröße	100-120	120-140	140-160

Body Protection	XS-S		M		L-XL	
	Zoll	cm	Zoll	cm	Zoll	cm
Körpergröße	59-65	150-165	65-71	165-180	71	180

Bone VPD Leq	S		L	
	Zoll	cm	Zoll	cm
Körpergröße	13.8-16.9	35-43	16.9-20.1	43-51

Bone Arm	S		L	
	Zoll	cm	Zoll	cm
Umfang Unterarm	7.9-10.2	20-26	10.6-13	27-33
Umfang Biceps	8.7-11	22-28	11.4-13.8	29-35



1 Armlänge:

Biegen Sie den Ellbogen leicht, messen Sie von Halswirbelsäule über den äußersten Punkt der Schulter hinunter über den Ellbogen bis hin zum Handgelenk.

2 Brustumfang:

Messen Sie den größtmöglichen Brustumfang, indem Sie das Massband direkt unter den Armen über der stärksten Stelle der Brust waagrecht messen.

3 Taille:

Messen Sie an der schmalsten Stelle Ihrer Taille.

4 Hüftumfang:

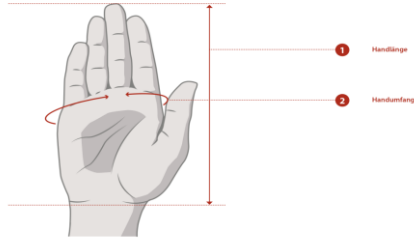
Messen Sie den Hüftumfang an der breitesten Stelle des Gesäßes, und führen das Band horizontal um den Körper herum.

5 Beinlänge/ Schrittlänge:

Messen Sie auf der Innenseite des Beins vom Schritt bis zum Fußgelenk. Oder nehmen Sie eine Hose die Ihnen passt und messen Sie daran die Schrittlänge.

Unisex Handschuhe

Größe	XS		S		M		L		XL	
	Zoll	cm	Zoll	cm	Zoll	cm	Zoll	cm	Zoll	cm
Handlänge	5.5-6	14-15	6-6.7	15-17	6.7-7.5	17-19	7.5-8.3	19-21	8.3-8.7	21-22
Handumfang	6.3-6.7	16-17	6.3-7.5	16-19	6.7-8.3	17-21	6.7-9	17-23	8.7-9.5	22-24



1 Handlänge: Die Handlänge messen Sie von der Spitze des Mittelfingers bis zum Handansatz/Handgelenk.

2 Handumfang: Den Handumfang messen Sie an der flachen Hand oberhalb des Daumenansatzes. Den Daumen nicht mitmessen.

Unisex Helme

Skull Comp, Skull X, Skull Light, Receptor Crown, Receptor Bug, Sinuse

Größe	XS	S	M	L	XL	XXL
	cm	cm	cm	cm	cm	cm
Kopfumfang	51-52	53-54	55-56	57-58	59-60	61-62

Synapsis, Frontal, Receptor+

Größe	S	M	L	XL
	cm	cm	cm	cm
Kopfumfang	53-54	55-56	57-58	59-60

Cortex DH

Größe	S-M	M-L	L-XL
	cm	cm	cm
Kopfumfang	52-54	55-57	58-60

POCito

Größe	XS-S
	cm
Kopfumfang	51-54

POCito Light

Größe	XS-S	M-L
	cm	cm
Kopfumfang	51-54	55-58

Cortex

Größe	S-M	M-L	L-XL
	cm	cm	cm
Kopfumfang	52-54	55-57	58-60

Trabec, Trabec Race, Trabec Race Mips, Receptor Flow, Crane

Größe	S-M	M-L	L-XL
	cm	cm	cm
Kopfumfang	51-54	55-58	59-62